



## کوک های چرخ سردوز در خیاطی

آموزش موجود در این مقاله برای کمک به شما در کوک های چرخ سردوز در خیاطی می باشد. امیدواریم از این مطلب لذت ببرید و نظرات خود را با ما در میان بگذارید.

↓ برنامه کلاس ها



## کوک های چرخ سردوز در خیاطی

سردوزها، که در اصل در سالن های خیاطی صنعتی استفاده می شدند، مزیتی برای خیاطان خانگی به حساب می آیند. تفاوت سردوز با چرخ خیاطی معمولی این است که کوک را با یک ماسوره و نگه دارنده نخ ایجاد می کند، یک سردوز با لوپر و سوزن کار کرده که کوک های اورلاک را تشکیل می دهند.

هنگام خرید سردوز به یاد داشته باشید که هرچه تعداد نخ ها و لوپرها افزایش پیدا کند به همین ترتیب قیمت سردوز نیز بالا می رود. پس سردوزی را انتخاب کنید که متناسب با نیازهایتان باشد.



## کوک های دو نخ سردوز

کوک های دو نخ نسبت به سه نخ ها و یا بیشتر سبک تر و صاف تر می باشند و آن ها کشش بسیار بالایی دارند. آن ها برای پارچه های سبک، ظریف و پارچه کشباف بسیار مناسب هستند.

## کوک Overedge:

این کوک فقط در انتهای لبه ها استفاده می شود.






## کوک Flatlock:

برای بهم پیوستن درزها یا برای تزئین پارچه های حصیری مورد استفاده قرار می گیرد.





## کوک رولڈ ہیم: Rolled Hem

این کوک لایہ تکی پارچہ ہا را لبہ دوزی می کند.



## کوک زنجیری: Zingeri

نوعی کوک محکم و پایدار که به عنوان یک کوک استاندارد و صاف بر روی پارچه و و به عنوان کوی تزئینی بر قسمت پشتی پارچه دیده می شود. این کوک می تواند به عنوان کوک تزئینی و یا کوک اساسی استفاده شود.



### نکته:

توجه داشته باشید که اگر زنجیره کشیده شود، خطوط درز معلوم می شوند.

همچنین بخوانید:

پرس کردن و سیستم های پرس خانگی در خیاطی

## کوک های سه نخ سردوز / کوک های چهار نخ سردوز

کوک های سه نخ از یک سوزن و دو لوپر استفاده می کنند و جز محبوب ترین گزینه ها برای لبه دوزی درزها می باشند. این کوک ها برای پارچه هایی با وزن متوسط تا سنگین مناسب هستند.


بسته به اینکه سوزن در سمت راست است یا در سمت چپ، عرض بخیه می تواند باریک یا پهن باشد.

در **سردوزهای** چهار نخ، دو سوزن و دو لوپر کوک های بهتر و ایمن تری را برای درز بندی یا لبه دوزی ایجاد می کنند. عملکرد این کوک ها همانند کوک های سه نخ می باشد با این تفاوت که این ها دوام بیشتری دارند.



## اورلاک:

درزبندی و لبه دوزی را به خصوص بر روی پارچه کشباف انجام می دهد.



## :Flatlock

کوک تزئینی بر روی پارچه های وزن متوسط تا سنگین و نیز درزدوزی را انجام می دهد.






## **:Rolled Hem**

لبه دوزی تزئینی بر روی پارچه هایی با وزن متوسط تا سنگین را انجام می دهد.





## :Coverstitch

رودوزی تزئینی توسط تیغه های برش جدا می باشد. کوک چهار نخ همانند دو ردیف رودوزی بر قسمت رویی پارچه و یک کوک تزئینی بر پشت پارچه می باشد.



## کوک های پنج نخی سردوز

این کوک های محکم ترکیبی از اولاک سه نخ و کوک زنجیری دو نخ می باشند. آن ها برای درزدوزی پارچه های حصیری و کشاف و همچنین پارچه های وزن متوسط تا سنگین مناسب هستند.




## اولاک:

کار این کوک لبه دوزی و درزدوزی پارچه های کشیاف و حصیر باف می باشد.



## :Safety Stitch

این کوک ترکیبی از اولاک سه نخ و کوک زنجیری دو نخ برای درزدوزی پارچه های حصیری می - باشد.





همچنین بخوانید:

برنامه کلاس های آموزشگاه خیاطی ایده



## :Coverstitch

سه ردیف موازی رودوزی بر قسمت رویی پارچه و کوک تزئینی بر قسمت پشتی پارچه می باشد.



### کوک های Five-plus سردوز

سردوزهای جدید تا 10 نخ را ارائه می دهند و پیکربندی کوک ها را از دو، سه، چهار مدل نخ تنظیم می کنند.

امیدواریم با خواندن این آموزش مهارت های لازم رو در زمینه کوک های چرخ سردوز  
در خیاطی کسب کرده باشید.

## با آموزشگاه خیاطی ایده تماس بگیرید

ما پاسخگوی تمام سوالات شما هستیم کارشناسان ما شما را به بهترین روش  
راهنمایی می کنند

44412840 📞





## دیدگاهتان را بنویسید

نشانی ایمیل شما منتشر نخواهد شد. بخش‌های مورد نیاز علامت گذاری شده‌اند \*  
دیدگاه

ایمیل \*

نام \*

لطفا پاسخ را به عدد انگلیسی وارد کنید:  
هجده - 17 =

فرستادن دیدگاه