

## خطای باصره خطوط شکل های لباس: مربع، دایره، مثلث

آموزش موجود در این مقاله برای کمک به شما در خطای باصره خطوط شکل های لباس: مربع، دایره، مثلث می باشد. امیدواریم از این مطلب لذت ببرید و نظرات خود را با ما در میان بگذارید.

برنامه کلاس ها ↓



## خطای باصره خطوط شکل های لباس: مربع، دایره، مثلث

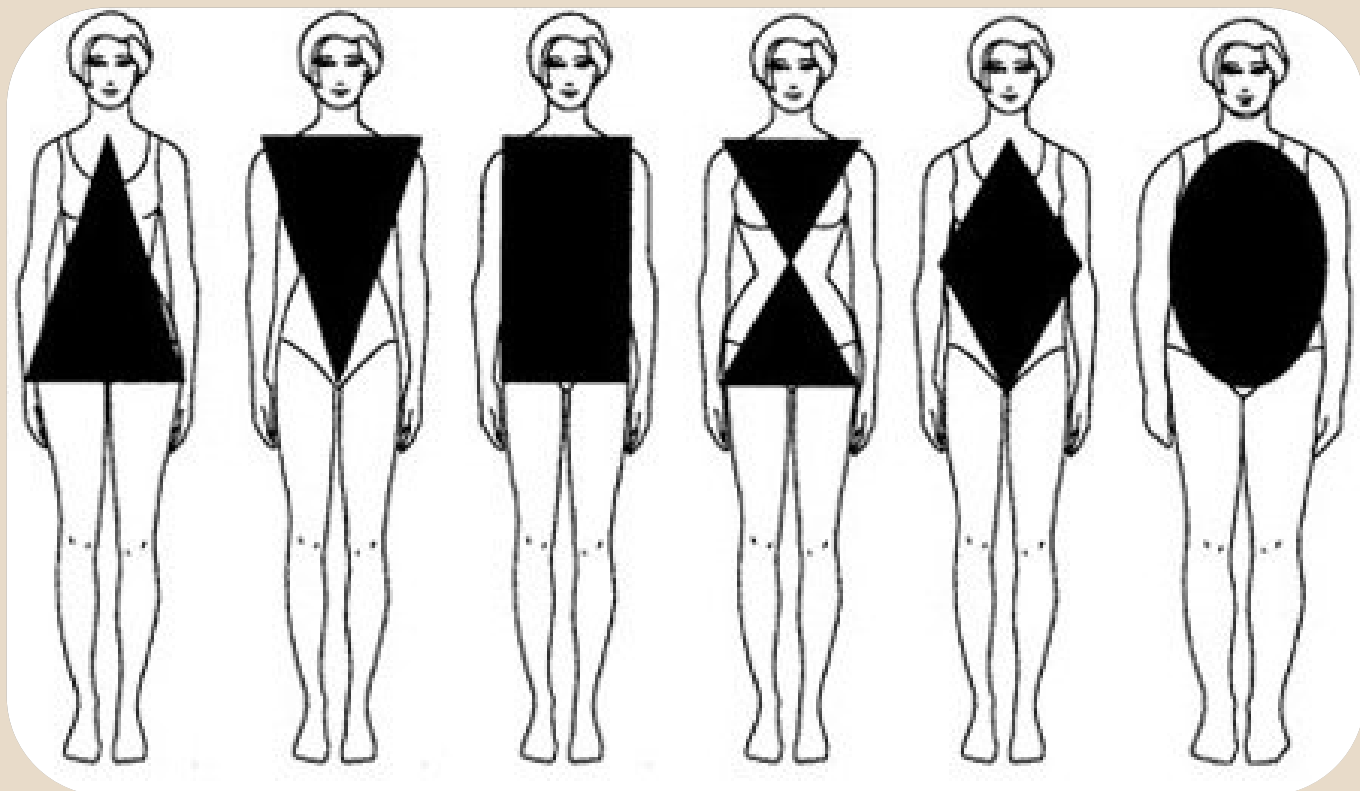
همه ی افراد هر روزه با خطای دید روبرو شده و آن را تجربه می کنند. بعضی مواقع عوامل مختلف طوری کنار هم چیده می شوند که مانع درست دیدن ما می شوند، از این رو ما حقایق را آنطور که هستند نمی بینیم و در واقع دچار خطای دید یا تصاویر گمراه کننده می شویم. طراحان لباس با استفاده از خطای دید ( خطای باصره ) عیب های اندامی افراد را می پوشانند.

در واقع می توان گفت که از جمله مهمترین فاکتور های طراحی لباس، توجه به رنگ پارچه و خطوط آن است، در طرح های مختلف پارچه، خط ها خصوصیات بصری خاصی را دارا هستند که نسبت به فضایی که در آن بکار گرفته می شوند، ایجاد خطای دید می کنند.




## انواع شکل لباس:

اشکال مختلف لباس در حالت کلی سه دسته هستند: مربع، دایره و مثلث که در آموزشگاه ها، آموزش داده می شوند. طراحان لباس نیز به دو شکل لباس ها را طراحی میکنند، که عبارتند از شکل های منحنی و مستقیم، شکل های منحنی که از خطوط منحنی و اشکال مستقیم هم از خطوط مستقیم ساخته می شوند.



## خطای باصره:

همانطور که گفتیم چشمان ما گاهی در برخورد با اشکال فریبنده گول خورده و حقایق را آن طور که هستند نمی بینند، طراحان لباس با بهره گیری از این موضوع در طراحی برش های لباس قادر هستند عیب های اندامی را پوشانده و محاسن بدن را نمایان تر و بارزتر جلوه دهند. از این رو با دیدن خطوط، چشم انسان دچار خطای دید شده و قسمت هایی را بلند تر یا کوتاه تر از آنچه هستند خواهد دید.



همچنین بخوانید:

## تأثیر خطوط لباس:

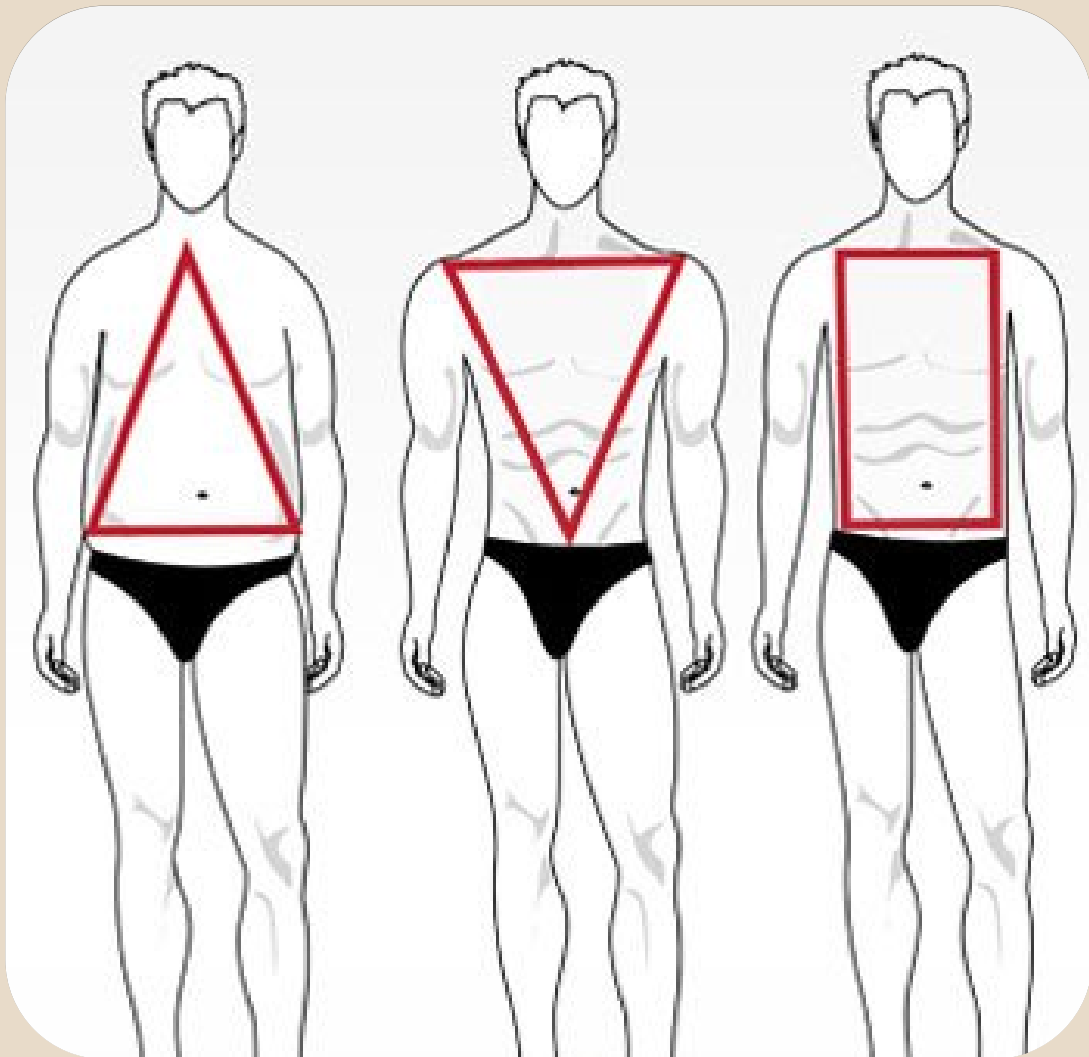
- **خطوط افقی:** این خطوط بی هیجان و آرام هستند. خطوط افقی حرکت چشم ها را به سمت کناره ها می برند، به همین دلیل باعث می شود اندام فرد کوتاه و پهن دیده شود، کاربرد پارچه هایی با این خطوط بیشتر برای لباس های کودکان، لباس خواب و لباس راحتی است.
- **خطوط عمودی:** این خطوط فعال، با دوام و نیرومند هستند و به لباس تناسب و وقار می بخشند. خطوط عمودی حرکت چشم ها را به سمت بالا و پایین هدایت می کنند از این رو اندام فرد کشیده تر و باریک تر از آنچه هست به نظر می رسد، خطوط عمودی اغلب برای لباس های رسمی مناسب هستند.
- **خطوط منحنی:** این دسته از خطوط موزون و آرام بخش هستند، این خطوط چشم را به حرکت دورانی واداشته و باعث می شوند که اندام فرد چاق تر و درشت تر از چیزی که هست به نظر برسد، آن قسمت از بدن که در فضای میانی انحنا قرار دارد، بیشتر در معرض دید قرار می گیرد، بیشترین کاربرد این خطوط در لباس های بچه گانه، لباس های شب و مهمانی است.
- **خطوط مایل:** این دسته از خطوط به دلیل تغییر درجه شیب به خطوط افقی و عمودی نزدیک تر شده و با این خطوط ویژگی های مشترکی دارند.
- **خطوط شکسته:** این دسته از خطوط مهیج و نافذ هستند و خصوصیات آنها تقریباً شبیه خطوط مایل است. خاصیت این دسته از خطوط این است که اگر شکستگی در جهت طول باشد، اندام فرد را لاغرتر و بلندتر نشان می دهد و اگر در جهت عرض باشد اندام فرد را پهن تر و عریض تر نشان می دهد.



## برخی علائم قراردادی در اندام:

علائم و اصطلاحات اندامی تخصصی بوده و معمولاً در آموزشگاه‌ها مورد استفاده قرار می‌گیرند.

- اندام A شکل: افراد دارای اندام A شکل پهنای شانه و خط سینه شان کوچکتر از پهلو و باسن بوده و همچنین دور باسن آنها بزرگ‌تر از دور کمرشان است، این فرم اندام را اصطلاحاً گلابی شکل نیز می‌نامند.
- اندام V شکل: بیشتر به اندام‌های پسرانه و ورزشکارانه مشهور است که خط شانه‌ها و سینه از خط باسن پهن‌تر و بزرگتر است.
- اندام O شکل: اندام‌های O شکل اغلب گرد هستند و معمولاً عرض‌ها بیشتر از طول است.
- اندام X شکل: در این فرم اندام معمولاً اختلاف دور باسن و کمر (25 سانتی‌متر) است.



## نکاتی در مورد انتخاب مدل لباس :

وجود علائمی به شکل اتو روی پارچه نشان دهنده ی مجاز بودن استفاده از اتو می باشد، اگر زیر علامت اتو شکل بخاری که روی آن ضربدر خورده باشد وجود دارد به معنی آسیب پذیر بودن الیاف پارچه وعدم استفاده از اتوبخار است ، میزان درجه حرارت مورد نیاز برای اتو کردن نیز با یک نقطه (درجه حرارت کم)، دو نقطه (درجه حرارت متوسط) و سه نقطه (درجه حرارت زیاد) می باشد.



امیدواریم با خواندن این آموزش مهارت های لازم رو در زمینه خطای باصره خطوط شکل های لباس: مربع، دایره، مثلث کسب کرده باشید.

با آموزشگاه خیاطی ایده تماس بگیرید

ما پاسخگوی تمام سوالات شما هستیم کارشناسان ما شما را به بهترین روش راهنمایی می کنند



Tagged اشکال لباس خطای باصره خطوط لباس

## دیدگاهتان را بنویسید

نشانی ایمیل شما منتشر نخواهد شد. بخش‌های مورد نیاز علامت‌گذاری شده‌اند \*

دیدگاه

ایمیل \*

نام \*

لطفا پاسخ را به عدد انگلیسی وارد کنید:  
سیزده + بیست =

فرستادن دیدگاه